

Azərbaycan Avtomobil Yolları Dövlət Agentliyi

UÇOT SİYASƏTİ VƏ MALİYYƏ HESABATLARINA QEYDLƏR (Konsolidasiya hesabatı)

31 dekabr 2023-cü il tarixində başa çatmış il üzrə

MÜƏSSİSƏ HAQQINDA MƏLUMAT

"Azəravtoyol" Açıq Səhmdar Cəmiyyəti "Azərbaycan Respublikasının nəqliyyat-yol kompleksində idarəetmənin təkmilləşdirilməsi tədbirləri haqqında" Azərbaycan Respublikası Prezidentinin 2007-ci il 22 fevral tarixli 1992 nömrəli Sərəncamına, "Azərbaycan Respublikasının nəqliyyat-yol kompleksində idarəetmənin təkmilləşdirilməsi tədbirləri haqqında" Azərbaycan Respublikası Prezidentinin 2007-ci il 22 fevral tarixli 1992 nömrəli Sərəncamında dəyişikliklər edilməsi barədə" Azərbaycan Respublikası Prezidentinin 2015-ci il 28 dekabr tarixli 1659 nömrəli Sərəncamına və "Azəravtoyol" Açıq Səhmdar Cəmiyyəti haqqında" Azərbaycan Respublikası Prezidentinin 2016-cı il 9 mart tarixli 826 nömrəli Fərmanına əsasən fəaliyyət göstərən qurumdur.

Azərbaycan Respublikası Prezidentinin 1638 sayılı 18.10.2017-ci il tarixli Fərmanı ilə "Azəravtoyol" Açıq Səhmdar Cəmiyyətinin adı dəyişilərək Azərbaycan Avtomobil Yolları Dövlət Agentliyi (bundan sonra - Agentlik adlandırılacaq) olmuşdur.

Azərbaycan Avtomobil Yolları Dövlət Agentliyinin Nizamnaməsi Azərbaycan Respublikası Prezidentinin 1747 sayılı, 19.12.2017-ci il tarixli Qərarı ilə təsdiq edilmişdir.

Agentliyin nizamnamə kapitalı 716 533 530,00 manat təşkil edir və 100 faiz dövlətə məxsusdur.

Azərbaycan Avtomobil Yolları Dövlət Agentliyi vahid 9900013141 №-li VÖEN-li vergi ödəyicisidir.

- Əsas fəaliyyət növü: Avtomobil yollarının saxlanması, istismarı, tikintisi və təmiri
- Mülkiyyət növü: Dövlət mülkiyyəti
- Təşkilatı-hüquqi forması: Publik hüquqi şəxs
- Hüquqi ünvan: AZ1117, Bakı şəhəri, Binəqədi rayonu, Biləcəri qəsəbəsi, R.İsmayılov küçəsi

2025-ci məhəllə.

Azərbaycan Avtomobil Yolları Dövlət Agentliyi Azərbaycan Respublikasının avtomobil yolu təsərrüfatı sahəsində xidmət göstərilməsi, balansında olan avtomobil yollarının, habelə körpülərin, tunellərin və digər yol qurğularının layihələndirilməsi, tikilməsi, istismarı, bərpası, təmiri, yenidən qurulması, avtomobil yollarının və yol qurğularının qorunub saxlanması və onların vəziyyətinə nəzarət edilməsi, habelə yol infrastrukturunun inkişafı ilə bağlı digər işlərin kompleks şəkildə aparılmasının təmin edilməsi sahəsində fəaliyyətlə məşğul olan publik hüquqi şəxsdir.

Agentliyin əsas məqsədləri Azərbaycan Respublikasının avtomobil yolu təsərrüfatı sahəsində xidmətlərin göstərilməsindən, balansına verilmiş avtomobil yollarının, körpülərin, tunellərin və digər yol qurğularının layihələndirilməsindən, istismarından, bərpasından, təmirindən, yenidən qurulmasından, tikilməsindən, avtomobil yollarının və yol qurğularının qorunub saxlanılmasından və onların vəziyyətinə nəzarət edilməsindən, habelə yol infrastrukturunun inkişafı ilə bağlı digər işlərin kompleks şəkildə aparılmasının təmin edilməsindən ibarətdir.

Azərbaycan Avtomobil Yolları Dövlət Agentliyi təbəçiliyində olan 105 struktur vahidləri tərəfindən tərtib edilmiş illik maliyyə hesabatları əsasında hesabat dövrü üçün birləşdirilmiş toplu maliyyə hesabatları təqdim edir.

Azərbaycan Avtomobil Yolları Dövlət Agentliyi təbəçiliyində olan 105 struktur vahidləri nizamnamə kapitaları göstərilməklə aşağıdakılardan ibarətdir:

№	Struktur vahidləri	Nizamnamə kapitalı
1	1 Nəli Magist Yİ MMC-Sumqayıt	20,00
2	2 Nəli Magist Yİ MMC-Qobustan	20,00
3	3 Nəli Magist Yİ MMC-Göygöl	200 020,00
4	4 Nəli Magist Yİ MMC-18 km-dən	43 400 000,00
5	5 Nəli Magist Yİ MMC-Mingəçevir	20,00
6	6 Nəli Magist Yİ MMC-İmişli	20,00
7	7 Nəli Magist Yİ MMC-Lənkəran	20,00

8	Bakı 1 Nəli Yİ MMC	49 299 983,00
9	Bakı 4 Nəli Yİ MMC	21 691 000,00
10	Bakı 5 Nəli Yİ MMC	180 000,00
11	Bakı 6 Nəli Yİ MMC	6 000 020,00
12	Bakı 7 Nəli Yİ MMC	400 020,00
13	Bakı 8 Nəli Yİ MMC	10,00
14	Bakı 9 Nəli Yİ MMC	400 010,00
15	Bakı 10 Nəli Yİ MMC	305 566,00
16	1 Nəli XT Yİ MMC-Bakı	70 000,00
17	2 Nəli XT Yİ MMC-Bakı	225 582,00
18	3 Nəli XT Yİ MMC-Bakı	13 500 000,00
19	4 Nəli XT Yİ MMC-Bakı	250 000,00
20	5 Nəli XT Yİ MMC-Bakı	40 000,00
21	6 Nəli XT Yİ MMC-Bakı	2 000 000,00
22	7 Nəli XT Yİ MMC-Bakı	272 225 702,00
23	8 Nəli XT Yİ MMC-Bakı	10 635 833,00
24	9 Nəli XT Yİ MMC-Quba	1 000 000,00
25	10 Nəli XT Yİ MMC-Siyəzən	1 505 600,00
26	11 Nəli XT Yİ MMC-Quba	10,00
27	12 Nəli XT Yİ MMC-Gəncə	20,00
28	13 Nəli XT Yİ MMC-Cəbrayıl	20,00
29	14 Nəli XT Yİ MMC-Bakı	56 862 702,00
30	15 Nəli XT Yİ MMC-Bakı	20 022 000,00
31	16 Nəli XT Yİ MMC-İmişli	1 326 920,00
32	17 Nəli XT Yİ MMC-Bakı	1 200 020,00
33	18 Nəli XT Yİ MMC-Bakı	20,00
34	19 Nəli XT Yİ MMC-Şamaxı	20,00
35	20 Nəli XT Yİ MMC-Bakı	20,00
36	1 Nəli Yİ MMC-Xızı	50 000,00
37	2 Nəli Yİ MMC-Siyəzən	2 000 000,00
38	3 Nəli Yİ MMC-Şabran	20,00
39	4 Nəli Yİ MMC-Xaçmaz	4 500 000,00
40	5 Nəli Yİ MMC-Quba	8 000 000,00
41	6 Nəli Yİ MMC-Qusar	3 000 000,00
42	7 Nəli Yİ MMC-Qobustan-Şamaxı	5 000 000,00
43	9 Nəli Yİ MMC-İsmayıllı	2 500 000,00
44	10 Nəli Yİ MMC-Qəbələ	10 004 970,00
45	11 Nəli Yİ MMC-Oğuz	1 470 000,00
46	12 Nəli Yİ MMC-Şəki	16 600 000,00
47	13 Nəli Yİ MMC-Qax	4 198 992,00
48	14 Nəli Yİ MMC-Zaqatala	5 000 000,00
49	15 Nəli Yİ MMC-Balakən	112 000,00
50	16 Nəli Yİ MMC-Ağsu	4 000 000,00
51	17 Nəli Yİ MMC-Göyçay	45 000 000,00
52	18 Nəli Yİ MMC-Ağdaş	6 823 023,00
53	19 Nəli Yİ MMC-Yevlax	3 500 000,00
54	20 Nəli Yİ MMC-Hacıqabul	130 000,00
55	21 Nəli Yİ MMC-Kürdəmir	1 725 593,00
56	22 Nəli Yİ MMC-Ucar	3 488 460,00
57	23 Nəli Yİ MMC-Goranboy	6 000 000,00
58	24 Nəli Yİ MMC-Göygöl	200 000,00
59	25 Nəli Yİ MMC-Şəmkir	12 000 000,00
60	26 Nəli Yİ MMC-Tovuz	3 500 000,00
61	27 Nəli Yİ MMC-Ağstafa	498 219,00

62	28 Nöli Yİ MMC-Qazax	3 416 825,00
63	29 Nöli Yİ MMC-Naftalan	20,00
64	30 Nöli Yİ MMC-Samux	19 793,00
65	31 Nöli Yİ MMC-Daşkəsən	17 693 000,00
66	32 Nöli Yİ MMC-Gədəbəy	4 000 000,00
67	33 Nöli Yİ MMC-Şirvan	629 866,00
68	34 Nöli Yİ MMC-Sabirabad	1 188 436,00
69	35 Nöli Yİ MMC-Saatlı	70 000,00
70	37 Nöli Yİ MMC-Beyləqan	2 000 000,00
71	38 Nöli Yİ MMC-Füzuli	1 213 236,00
72	39 Nöli Yİ MMC-Zərdab	462 746,00
73	40 Nöli Yİ MMC-Ağcəbədi	2 091 190,00
74	41 Nöli Yİ MMC-Ağdam	1 469 018,00
75	42 Nöli Yİ MMC-Tərtər	4 000 000,00
76	43 Nöli Yİ MMC-Bərdə	1 063 194,00
77	44 Nöli Yİ MMC-Salyan	1 163 156,00
78	45 Nöli Yİ MMC-Biləsuvar	200 000,00
79	46 Nöli Yİ MMC-Cəlilabad	70 000,00
80	47 Nöli Yİ MMC-Masallı	1 640 752,00
81	48 Nöli Yİ MMC-Lənkəran	1 607 750,00
82	49 Nöli Yİ MMC-Astara	90 000,00
83	50 Nöli Yİ MMC-Neftçala	338 900,00
84	51 Nöli Yİ MMC-Yardımlı	3 200 000,00
85	52 Nöli Yİ MMC-Lerik	2 548 047,00
86	53 Nöli Yİ MMC-Qubadlı	292 000,00
87	54 Nöli Yİ MMC-Xocalı	9 090 000,00
88	55 Nöli Yİ MMC-Kəlbəcər	493 611,00
89	56 Nöli Yİ MMC-Laçın	20,00
90	Avtomobil Yol Mühaf.Xidməti-Bakı	3 498 255,00
91	Azəryoləlimitədqıqatlayihə İns.-Bakı	240 000,00
92	Avtomobil Yol Rabitə və İşıqla-Bakı	10 000,00
93	Körpülərin İstis Təmiri Müəssisəsi-Bakı	20,00
94	1 Nöli Regional Avt.YY və Ekol.MMC Bakı	20,00
95	2 Nöli Regional Avt.YY və Ekol.MMC Gəncə	21 110,00
96	1 Nöli Avt. YY MMC-Bakı	150 000,00
97	2 Nöli Avt. YY MMC-Bakı	90 000,00
98	3 Nöli Avt. YY MMC-Bakı	130 000,00
99	4 Nöli Avt. YY MMC-Salyan	130 000,00
100	5 Nöli Avt. YY MMC-Sabirabad	20,00
101	6 Nöli Avt. YY MMC-Ucar	50,00
102	7 Nöli Avt. YY MMC-İsmayılı	20,00
103	8 Nöli Avt. YY MMC-Şəki	100 000,00
104	9 Nöli Avt. YY MMC-Tərtər	20,00
105	10 Nöli Avt. YY MMC-Ağstafa	69 980,00
	Cəmi:	716 533 530,00

Agentliyin maliyyə-təsərrüfat fəaliyyətinə aşağıdakı şəxslər cavabdehdir:

- Azərbaycan Avtomobil Yolları Dövlət Agentliyinin sədri: Məmmədov Saleh Ərşad oğlu
- Maliyyə İdarəsinin rəisi: Həmzəyev Müseyib Mürsəl oğlu

TƏQDİMATIN ƏSASI

Agentlik mühasibat yazışmalarını Azərbaycan Respublikasının mühasibat uçotu qaydaları əsasında aparır.

Maliyyə hesabatlarının hazırlanmasında hesabat tarixinə aktiv və öhdəliklərin qeyd olunmuş məbləğlərinə və hesabat dövründə gəlir və xərclərin qeydə alınmış məbləğlərinə təsir edə biləcək hesablamalardan istifadə olunur.

ƏMƏLIYYAT VALYUTASI

Təqdim olunan maliyyə hesabatlarında əməliyyat valyutası Azərbaycan Manatıdır ("AZN")

UÇOT SİYASƏTLƏRİ

Aşağıdakı uçot siyasətləri əsaslı surətdə əhəmiyyətli olan maddələrə müvafiq olaraq müəssisənin maliyyə hesabatlarında tətbiq edilmişdir.

UÇOT METODU

Azərbaycan Avtomobil Yolları Dövlət Agentliyin mühasibat uçotu Azərbaycan Respublikası Maliyyə Nazirliyinin Kollegiyasının "09" dekabr 2019-cu il tarixli Q-15 Nöli Qərarı ilə təsdiq edilmiş "Müəssisələrin illik mühasibat hesabatları və onun tətbiqi qaydaları" və "Müəssisələrin mühasibat uçotunun hesablama planı və onun tətbiqinə dair təlimat" və 4 may 2018-ci il tarixli, 1140-VQD sayılı "Mühasibat uçotu haqqında" Azərbaycan Respublikasının Qanununda dəyişikliklər nəzərə alınmaqla təşkil edilib.

Agentlik "Mühasibat uçotu haqqında" Azərbaycan Respublikasının Qanununa əsasən publik hüquqi şəxslər üçün müəyyən edilmiş qaydada mühasibat uçotu aparır, maliyyə hesabatlarını tərtib, təqdim və dərc edir.

Maliyyə hesabatları ilkin mühasibat sənədləri əsasında hazırlanmışdır.

PUL VƏSAİTLƏRİ, BANK VƏ KASSA ƏMƏLIYYATLARI

Pul vəsaitləri – nağd pul vəsaitləri, bank hesablarında saxlanılan və tələblər üzrə verilən pul vəsaitləridir.

Agentlik aşağıdakı cədvəldə göstərilən banklarda hesablaşma hesabı və valyuta hesabı açmaqla bank əməliyyatlarını həyata keçirir.

Agentliyin bank və xəzinə hesabları aşağıdakı kimidir:

Nö	Bankın adı	Hesab nömrəsi	Valyuta növü
1	DƏMİRBANK ASC-NİN MƏRKƏZ FİLİALI	AZ73AZER000024581036EUR40130	EUR
2	"UNİBANK KOMMERSİYA BANKI" AÇIQ SƏHMDAR CƏMİYYƏTİ	AZ76UBAZ01007947240160USD001	USD
3	"BANK TECHİQUE" AÇIQ SƏHMDAR CƏMİYYƏTİ	33160356440001	USD
4	"BANK TECHİQUE" AÇIQ SƏHMDAR CƏMİYYƏTİ	33060356440001	AZN
5	"AZƏRBAYCAN BEYNƏLXALQ BANKI" AÇIQ SƏHMDAR CƏMİYYƏTİ	AZ20IBAZ38190018409330331120	USD
6	BEYNƏLXALQ SKB-NİN NƏQLİYYAT FİLİALI	AZ62IBAZ380050109449345490205	AZN
7	BEYNƏLXALQ SKB-NİN NƏQLİYYAT FİLİALI	AZ52IBAZ38150108409345490205	USD
8	"KAPİTAL BANK" ASC-NİN RABİTƏ FİLİALI	38060029441802833118	AZN
9	KAPİTAL BANK SB-IN BAKI ŞƏHƏR	32010029441020203102	AZN

10	FİLİALI DƏMİRBANK ASC-NİN MƏRKƏZ FİLİALI	AZ81AZER000017110091AZN40030	AZN
11	KAPİTAL BANK SB-IN BAKI ŞƏHƏR FİLİALI	32110028401020203102	USD
12	DƏMİRBANK ASC-NİN MƏRKƏZ FİLİALI	17110372-USD-3816-6	USD
13	KAPİTAL BANK SB-IN BAKI ŞƏHƏR FİLİALI	32110018401020203102	USD
14	KAPİTAL BANK SB-IN BAKI ŞƏHƏR FİLİALI	32010019441020203102	AZN
15	BEYNƏLXALQ SKB-NİN NƏQLİYYAT FİLİALI	AZ06IBAZ38150078409345490205	USD
16	Beynəlxalq SKB-nın Nəqliyyat filialı	AZ11İBAZ38150018409345490205	USD
17	Beynəlxalq SKB-nın Nəqliyyat filialı	AZ28İBAZ38150018109345490205	RUR
18	Beynəlxalq SKB-nın Nəqliyyat filialı	AZ21İBAZ38050019449345490205	AZN
19	Beynəlxalq SKB-nın Nəqliyyat filialı	AZ16İBAZ38050079449345490205	AZN
20	Beynəlxalq SKB-nın Nəqliyyat filialı	AZ88İBAZ38150019789345490205	EUR
21	Dəmirbank ASC-nin Mərkəz Filialı	AZ76AZER000039136578AZN40030	AZN
22	Kapital Bank ASC-nin Rabitə Filialı	AZ11AİİB33070019441801833118	AZN
23	Kapital Bank ASC-nin Rabitə Filialı	AZ98AİİB33170018401801833118	USD
24	Kapital Bank ASC-nin Rabitə Filialı	AZ91AİİB33070029441801833118	AZN
25	Beynəlxalq SKB-nın Nəqliyyat filialı	11306019449345490205	AZN
26	Paşa Bank ASC	AZ72PAHA00000000000010007491	USD
27	Kapital Bank ASC-nin Rabitə Filialı	18160018401801833118	USD
28	Kapital Bank ASC-nin Rabitə Filialı	32110018401801833118	USD
29	Kapital Bank ASC-nin Rabitə Filialı	32010019441801833118	AZN
30	Kapital Bank ASC-nin Rabitə Filialı	18060019441801833118	AZN
31	Kapital Bank ASC-nin Rabitə Filialı	AZ81AİİB33170028401801833118	USD
32	Kapital Bank ASC-nin Rabitə Filialı	Az64AİİB33170038401801833118	USD
33	Kapital Bank ASC-nin Nəsimi Filialı	AZ69AİİB38050019441801833111	AZN
34	Kapital Bank ASC-nin Nəsimi Filialı	AZ59AİİB38150018401801833111	USD
35	Kapital Bank ASC-nin Nəsimi Filialı	AZ39AİİB38150019781801833111	EUR
36	Kapital Bank ASC-nin Nəsimi Filialı	AZ51AİİB38150016431801833111	RUR
37	Bank of Azerbaijan ASC	AZ11AZEJ00100186610004R38150	RUR
38	Beynəlxalq SKB-nın Nəqliyyat filialı	AZ91İBAZ38150028409345490205	USD
39	Beynəlxalq SKB-nın Nəqliyyat filialı	AZ84İBAZ38050039449345490205	AZN
40	Kapital Bank ASC-nin Rabitə Filialı	AZ03İBAZ38150069789345490205	EUR
41	Beynəlxalq SKB-nın Nəqliyyat filialı	AZ83İBAZ38150079789345490205	EUR
42	Beynəlxalq SKB-nın Nəqliyyat filialı	Az23İBAZ38150068409345490205	USD
43	Beynəlxalq SKB-nın Nəqliyyat filialı	AZ33İBAZ38050069449345490205	AZN
44	Beynəlxalq SKB-nın Nəqliyyat filialı	AZ04İBAZ38050029449345490205	AZN
45	BEYNƏLXALQ SKB-NİN NƏQLİYYAT FİLİALI	AZ86IBAZ38150088409345490205	USD
46	BEYNƏLXALQ SKB-NİN NƏQLİYYAT FİLİALI	AZ96IBAZ38050089449345490205	AZN
47	"AZƏRBAYCAN BEYNƏLXALQ BANKI" ASC	AZ30IBAZ38090019449330331120	AZN
48	"KAPİTAL BANK"ASC-NİN RABİTƏ FİLİALI	38160018401801833118	USD
49	"KAPİTAL BANK"ASC-NİN RABİTƏ FİLİALI	38160019781801833118	EUR
50	"KAPİTAL BANK"ASC-NİN RABİTƏ FİLİALI	32110018401801774118	USD

51	"KAPİTAL BANK"ASC-NİN RABİTƏ FİLİALI	32110019781801774118	EUR
52	BEYNƏLXALQ SKB-NİN NƏQLİYYAT FİLİALI	AZ40IBAZ38150058409345490205	USD
53	BEYNƏLXALQ SKB-NİN NƏQLİYYAT FİLİALI	11316018409345490205	USD
54	"KAPİTAL BANK"ASC-NİN RABİTƏ FİLİALI	38060019441801833118	AZN
55	BEYNƏLXALQ SKB-NİN NƏQLİYYAT FİLİALI	AZ79IBAZ38050099449345490205	AZN
56	BEYNƏLXALQ SKB-NİN NƏQLİYYAT FİLİALI	AZ50IBAZ38050059449345490205	AZN
57	"AZƏR-TÜRK BANK" ASC	AZ86AZRT00034225ATB001C00001	AZN
58	"AZƏR-TÜRK BANK" ASC	AZ44AZRT00034225ATB002C00002	USD
59	"KAPİTAL BANK"ASC-NİN RABİTƏ FİLİALI	AZ74AİIB33070039441801833118	AZN
60	"BANK OF AZERBAIJAN"ASC	AZ26AZEJ00100186610002U38150	USD
61	"BANK OF AZERBAIJAN"ASC	AZ35AZEJ0010018660007A38050	AZN
62	"PAŞA BANK"ASC	AZ72PAHA00000000000010007491	AZN
63	"KAPİTAL BANK"ASC-NİN RABİTƏ FİLİALI	32010019441801774118	AZN
64	DƏMİRBANK ASC MƏRKƏZ FİL.	AZ52AZER000046821858AZN40030	AZN
65	"BANK OF AZERBAIJAN"ASC	AZ91AZEJ001001186610003E38150	EUR
66	BEYNƏLXALQ SKB-NİN NƏQLİYYAT FİLİALI	AZ69IBAZ38150098409345490205	USD
67	"KAPİTAL BANK"ASC-NİN RABİTƏ FİLİALI	38160018101801833118	RUR
68	"UNİBANK KOMMERSİYA BANKI"ASC	AZ39UBAZ01007947240060AZN001	AZN
69	7 saylı Xəzinədarlıq İdarəsi	8187701	AZN
70	7 saylı Xəzinədarlıq İdarəsi	5357702	AZN
71	7 saylı Xəzinədarlıq İdarəsi	2207702	AZN

Qeyd: Cəmi 9 bankda 71 cari hesab mövcuddur.

O, cümlədən: USD ilə 26 hesabda, EUR ilə 8 hesabda, RUR ilə 4 hesabda və AZN 33 hesabda .

Agentliyin funksional valyutası AZN-dir. Agentliyin gəlir, xərc, alınmış avadanlıq, mal-material ehtiyatları və öhdəliklərinin qiymətləndirilməsi, çəkilməsi, ödənilməsi və ya digər yolla ölçülməsi AZN ilə həyata keçirilir.

Xarici valyuta ilə aparılmış əməliyyatlar ilkin olaraq əməliyyat tarixində qüvvədə olan müvafiq məzənnələri istifadə etməklə AZN ilə qeydə alınır.

Agentliyin pul vəsaitlərinin hərəkəti və onların manat ekvivalenti ilə ilin sonuna qalığı aşağıdakı kimi olmuşdur:

	01.01.2023-cü il	Mədaxi	Məxaric	31.12.2023-cü il
Kassada pul vəsaiti	383299,25	16600,80	399285,84	614,21
Bank hesablarında manat	194340353,10	3761583111,22	3940436484,76	15486979,56
Bank hesablarında valyuta	1848630,37	2555512,70	2724427,26	1679715,81
Depozit hesabda pul vəsaiti	6530410,02	654684225,66	659706255,68	1508380,00
Cəmi	203102692,74	4418839450,38	4603266453,54	18675689,58

TORPAQ, TİKİLİ, AVADANLIQ VƏ AMORTİZASIYA

Aktiv kimi tanınan bilən torpaq, tikili və avadanlıq obyektini əldə olunan zaman ilkin dəyəri əsasında tanınır. "İlkin dəyər" ödənilmiş pul və ya pul ekvivalentlərinin məbləğinə və ya ödənilmiş hər hansı digər əvəzləşdirmənin ədalətli dəyərində bərabərdir. Əsas vəsaitlər yığılmış köhnəlmə və hər hansı qiymətdən düşmə zərəri çıxılmaqla ilkin dəyərlə tanınır ("ilkin dəyər modeli"). Torpaq istisna olmaqla əsas vəsaitlərin köhnəlməsi "azalan qalıq metodu" əsasında aktivlərin illik köhnəlmə dərəcələrini istifadə etməklə hesablanır :

Binalar və tikililər	7 %
Maşın və avadanlıqlar	25 %
Nəqliyyat vasitələri	25 %
Digər aktivlər	20 %

Hər bir maliyyə ilinin sonunda aktivlərin qiymətdən düşmə zərərinə müəyyən etmək üçün ilkin dəyərə əsaslanan balans dəyəri ilə bərpa oluna bilən dəyəri müqayisə edilir. Əgər balans dəyəri bərpa oluna bilən dəyərindən əhəmiyyətli dərəcədə atriq olarsa, bu iki dəyər arasındakı fərq mənfəət və zərər haqqında hesabatda xərc kimi göstərilməklə balans dəyəri bərpa oluna bilən dəyərə qədər silinir.

Agentliyin əsas vəsaitlərinin balans dəyəri ilə hərəkəti aşağıdakı kimidir:

	01.01.2023-cü ilə balans dəyəri	Mədxil	Məxaric	31.12.2023-cü ilə balans dəyəri
01-Binalar	21 829 916,33	9 500,00	80,00	21839336,33
02-Qurğular	7 171 046 245,73	2 513 264 190,91	9 894 220,00	9674416216,64
03-Ötürücü qurğular	901 682 705,20	584 970 403,00	0,00	1486653108,20
04-Maşın və avadanlıqlar	61 162 847,04	7 164 520,73	1 976 333,00	66351034,77
05-Nəqliyyat vasitələri	103 858 828,98	12 519 621,04	20 703 749,37	95674700,65
06-İş alətləri,istehsal və təsər inventarları	65 915 599,75	36 872 570,21	2 578,40	102785591,56
07-Çoxillik əkmələr	4 549 231,57	338 622,00	139,50	4887714,07
08-Digər növ əsas vəsaitlər	41 638 451,11	79 042 137,51	13 113,50	120667475,12
CƏMI:	8371683825,71	3234181565,40	32590213,77	11573275177,34

Agentliyin əsas vəsaitlərinin qalıq dəyəri ilə hərəkəti aşağıdakı kimidir:

	31.12.23-cü ilə balans dəyəri	Cəmi Amortizasiya	31.12.2023-cü ilə qalıq dəyəri
01-Binalar	21 839 336,33	1 426 422,57	20412913,76
02-Qurğular	9 674 416 216,64	0,00	9674416216,64
03-Ötürücü qurğular	1 486 653 108,20	420 912,62	1486232195,58
04-Maşın və avadanlıqlar	66 351 034,77	10 972 351,81	55378682,96
05-Nəqliyyat vasitələri	95 674 700,65	18 357 914,59	77316786,06
06-İş alətləri,istehsal və təsərrüfat inventarları	102 785 591,56	7 135 921,43	95649670,13
07-Çoxillik əkmələr	4 887 714,07	0,00	4887714,07
08-Digər növ əsas vəsaitlər	120 667 475,12	5 753 402,57	114914072,55
CƏMI:	11573275177,34	44066925,58	11529208251,76

Agentliyin əsas vəsaitlərinin köhnəlməsinin hərəkəti aşağıdakı kimidir:

Göstəricilər	İlin əvvəlinə qalıq	Alınmışdır	Ödənilmişdir	İlin sonuna qalıq
Əsas vəsaitlərin köhnəlməsi	32446416,47	12744851,86	1124342,75	44066925,58

Agentliyin balansında olan əsas vəsaitlərin 01.12.2023-cü il tarixinə inventarizasiyası aparılmışdır.

QURASHDIRILASI AVADANLIQLAR

Agentlikdə 01.01.2023-cü il tarixinə Quraşdırılasi avadanlıqlar üzrə qalıq 108838,00 manat olmuşdur. 31.12.2023-cü il tarixinə Quraşdırılasi avadanlıqlar üzrə qalıq 108838,00 manat olmuşdur.

BAŞA ÇATDIRILMAYAN KAPİTAL QOYULUŞLARI

Agentlikdə 01.01.2023-cü il tarixə Başa çatdırılmayan kapital qoyuluşları üzrə qalıq 18588978890,80 manat olmuşdur. Hesabat ilinin sonuna Başa çatdırılmayan kapital qoyuluşları üzrə qalıq 19697191906,61 manat olmuşdur.

EHTİYYATLAR (ƏMTƏƏ VƏ MATERIAL QİYMƏTLİLƏRİ)

Ehtiyatlar ilkin dəyər və ehtimal edilən satış dəyərindən daha az olan dəyərlə qiymətləndirirlər. Ehtiyatların maya dəyəri birinci satınalmaların qiyməti üzrə (FIFO metodu) hesablanır. Hazır məhsulun və bitməmiş istehsalın maya dəyərində xammal və material xərcləri, istehsal işçilərinin əmək haqqı xərcləri, sair birbaşa xərclər, həmçinin inzibati xərclərin müvafiq hissəsi daxil edilir.

Agentliyn Material ehtiyatlarının hərəkəti aşağıdakı kimidir:

	01.01.2023-cü ilə dəyəri	Mədaxil	Məxaric	31.12.2023-cü ilə dəyəri
Material ehtiyatları	98900009,22	524696456,51	506289928,91	117306536,82
Cəmi:	98900009,22	524696456,51	506289928,91	117306536,82

Agentliyn azqiymətli əşyalarının ilkin dəyəri ilə hərəkəti aşağıdakı kimidir:

	01.01.2023-cü ilə ilkin dəyəri	Mədaxil	Məxaric	31.12.2023-cü ilə ilkin dəyəri
Azqiymətli əşyalar	2109404,55	342392,03	526752,20	1925044,38
Cəmi:	2109404,55	342392,03	526752,20	1925044,38

Agentliyin azqiymətli əşyalarının qalıq dəyəri ilə hərəkəti aşağıdakı kimidir:

	01.01.2023-cü ilə qalıq dəyəri	Silinmişdir	Cəmi silinmişdir	31.12.2023-cü ilə qalıq dəyəri
Azqiymətli əşyalar	1814210,83	265221,46	265221,46	1659822,92
Cəmi:	1814210,83	265221,46	265221,46	1659822,92

HAZIR MƏHSUL

Agentlikdə 01.01.2023-cü il tarixə Hazır məhsul üzrə qalıq 52432,03 manat olmuşdur. Hesabat ilinin sonuna isə Hazır məhsul üzrə qalıq 317427,86 manat olmuşdur.

BİTMİŞ İSTEHSAL

Agentlikdə 01.01.2023-cü il tarixə Bitmiş istehsal üzrə qalıq 303180,50 manat olmuşdur. Hesabat ilinin sonuna isə Bitmiş istehsal üzrə qalıq 302623,00 manat olmuşdur.

ALINMIŞ QIYMƏTLİLƏR ÜZRƏ ƏDV

Agentlikdə 01.01.2023-cü il tarixə Alınmış qiymətlilərin ƏDV-si üzrə qalıq 6580396,61 manat olmuşdur. Hesabat ilinin sonuna isə Alınmış qiymətlilərin ƏDV-si üzrə qalıq 3722309,82 manat olmuşdur.

GƏLƏCƏK DÖVRÜN XƏRCLƏRİ

Agentlikdə 01.01.2023-cü il tarixə Gələcək dövrün xərcləri üzrə qalıq 41655908,96 manat olmuşdur. Hesabat ilinin sonuna isə Gələcək dövrün xərcləri üzrə qalıq 49296155,57 manat olmuşdur.

YÜKLƏNMİŞ MALLAR

Agentlikdə 01.01.2023-cü il tarixə Yüklənmiş mallar üzrə qalıq 5007674,00 manat olmuşdur. Hesabat ilinin sonuna isə Yüklənmiş mallar üzrə qalıq 5007674,00 manat olmuşdur.

İŞÇİ HEYƏTİ İLƏ BAĞLI XƏRCLƏR VƏ AİDİYYATI AYIRMALAR

Azərbaycan Respublikası qanunvericiliyinin tələblərinə uyğun olaraq Agentlik işçilərin əmək haqqlarından məcburi sosial sığorta haqları tutur və onların Dövlət Sosial Müdafiə Fonduna köçürülür. Bundan əlavə bu tip təqaüd sistemi işəgötürən tərəfindən işçilərin əmək haqqı fondunun müəyyən faizi kimi Dövlət Sosial Müdafiə Fonduna məcburi sosial sığorta haqları ayırımlarını nəzərdə tutur. Təqaüdə çıxdıqda təqaüdlə bağlı bütün ödənişlər Dövlət Sosial Fondu tərəfindən yerinə yetirilir. Müəssisə Dövlət Sosial Müdafiə Fondunun qaydalarından əlavə ümumi əmək haqqı ödənişlərinin faizi kimi hesablanmış işçilər tərəfindən cari yardımları tələb edən pensiya ilə bağlı hər hansı, fərdi qadalarla malik deyildir. Bundan əlavə, Agentlikdə hesablanması tələb olunan pensiya müavinətləri və ya kompensasiya edilən digər mühüm müavinətlər mövcud deyildir.

2023-cü ildə işçilərin orta sayı 14623 nəfər olmuş, işçilərə hesablanmış əmək haqqı 101333393,16 manat olmuşdur. İşçilərin əmək haqqına 25921185,92 manat sosial müdafiə fonduna ayırmalar hesablanmış, ondan 775601,30 manat müəssisəyə xərclənmiş və fondunun hesabına 25439370,77 manat köçürülmüşdür. Hesablanmış penya 2575224,05 manat olmuş və ondan 2489793,72 manat fondunun hesabına köçürülmüşdür. Məşğulluq fonduna 1230278,15 manat hesablanmış və ondan 964269,02 manat fondunun hesabına köçürülmüşdür. Hesabat ilinin sonuna sosial müdafiə fondunun növləri üzrə 88876,28 manat artıq ödəmə qalığı və 2177132,71 manat öhdəlik üzrə borc qalığı olduğundan, yekunda büdcəyə sosial ayırmalar üzrə 2088256,43 manat yekun borc qalığı olmuşdur. 31.12.2023-cü il tarixə işçilərə 6790378,45 manat əmək haqqı üzrə borc qalığı qalmışdır. İşçilərin əməyinin ödənişi ştat cədvəlinə əsasən hesablanıb kart vəsaiti ilə ödənilmişdir.

GƏLİR VƏ XƏRCLƏRİN TƏHLİLİ

Agentliyin 2023-cü ildə əsas fəaliyyət növü olan avtomobil yollarının saxlanması, tikintisi və təmiri işləri yerinə yetirmişdir. Agentliyin əsas fəaliyyəti Agentliyin özü ilə bağlanmış müqavilələr əsasında aparılır. Agentlikdə müqavilələrin qeydiyyatı aparılmaqla il ərzində cəmi 4787488029,08 manat dəyərində iş həcmi yerinə yetirilmişdir. Agentliyin 2023-cü ildə əsas fəaliyyətdən gəliri ƏDV nəzərə alınmamaqla 4132803803,42 manat olmuşdur. Əlavə dəyər vergisi 654684225,66 manat təşkil etmişdir. Sair gəlir olmamışdır.

Agentlik avtomobil yollarının saxlanması, tikintisi və təmiri xərcləri avtomobil yollarının saxlanması tikinti və tikinti quraşdırma işlərinin smetalarında nəzərdə tutulan ayırmalar əsasında maliyyələşdirilir. 2023-cü ildə Agentlik üzə normativ əsasında 4132803803,42 manat vəsait xərclənmişdir.

Agentliyin 2023-cü ildə gəlirdən çıxılan xərclərin icrası aşağıdakı kimi olmuşdur:

Nö	Xərclərin adı	manat	çəkisi (%)
1	Ştatda olan işçilərin əmək haqqı	101333393,16	2,45
2	Dövlət Sosial Müdafiə Fonduna ayırmalar	24131307,18	0,58
4	Enerji xərci	3049620,63	0,07
5	İdarənin saxlanması, təsərrüfat xərci, dəftərxana	504053,04	0,01
6	Yanacaq	45496465,74	1,10
7	Sürtkü materialları	5589963,63	0,14
8	Kommunal	42420,44	0,00
9	Təbii qaz	1977117,85	0,05
10	Poçt, internet, rabitə xərci	263985,77	0,01
11	Mühafizə	3805497,72	0,09
12	Su	771727,73	0,02
13	Sığorta	586416,28	0,01
14	Büdcə	1569980,13	0,04
15	Kredit borcunun ödənişi	4977183,82	0,12
17	Əsas vəsaitlərin amortizasiyası, silinməsi	11765115,94	0,28
18	Ezamiyyə xərcləri	1241322,09	0,03
19	Səyyar xarakterli ödənişlər	119741,00	0,00
20	Süd pulu, aliment, müavinət, maddi yardım, dəfn və xəsarət pulu	73196,19	0,00
21	Azqiymətlı tez köhnələn əşyaların, inventarların silinməsi	84452,52	0,00
22	Nəqliyyat xərcləri	16568317,30	0,40
23	Bank xərci	9730721,59	0,24
24	Xammal, mal-material	365302808,81	8,84
25	Ehtiyat hissələri	7553289,76	0,18
26	Podratçılar	3463772394,30	83,81
27	Kənar iş	2811527,95	0,07
28	Bitum	29992915,05	0,73
29	Xidmət	7078235,11	0,17
30	Kənar təşkilatlar tərəfindən göstərilən xidmət və təzminat	5264515,07	0,13
31	Mətbuat, blank, qəzet, jurnal, kitab	84222,08	0,00
32	Yolların saxlanması, əl əməyi	1482329,56	0,04
33	Təmir	271483,93	0,01
34	Kompyuter, katric təmiri	1044464,61	0,03
35	Gömrük xərci	862706,89	0,02
36	İcarə haqqı	12148190,03	0,29
37	Sərəncam, sanksiya, cərimə	24130,02	0,00
38	Digər xərclər	1428590,50	0,03
	Cəmi	4132803803,42	100,00

Agentlik üzrə 2023-cü ildə alınan gəlir tam xərcləndiyindən balans üzrə mənfəət və zərər olmamışdır və bu səbəbdən mənfəət verisi hesablanmamışdır.

VERGİLƏR

Agentlik Azərbaycan Respublikası Vergi Məcəlləsinə müvafiq olaraq, mənfəət vergisi, əmlak vergisi və əlavə dəyər vergisi, muzzdu və muzzdu olmayan gəlirlərdən gəlir vergisi, bu gəlirlərlə əlaqədar sosial sığorta ayırmaları, vergi qanunvericiliyinin tələblərinə müvafiq olaraq sair vergilərin və dövlət rüsumlarının ödəyicisidir.

Agentliyin vergilər üzrə büdcə ilə hesablaşmaları aşağıdakı kimidir:

Göstəricilər	Hesablanmışdır	Ödənilmişdir
Əmlak vergisi	970883,64	763900,07
Torpaq vergisi (torpaqa görə haqq)	246001,18	244612,52
Əlavə dəyər vergisi	540663061,15	532492926,51
Gəlir vergisi	9334512,08	9204468,18
Nəqliyyat vergisi	3360,00	3360,00
Sair vergilər	151634,23	100319,05
İqtisadi sanksiyalar	1990280,04	2051111,95
Cəmi:	553359732,32	544860698,28

Vergilər üzrə hesablaşmada ilinin sonuna vergi növləri üzrə 384028,17 manat artıq ödəmə qalığı və 16584418,02 manat öhdəlik üzrə borc qalığı olduğundan, yekunda büdcəyə vergilər üzrə 16200389,85 manat yekun borc qalığı qalmışdır.

HESABLAŞMA VƏ KREDİT ƏMƏLİYYATI

Agentliyin uzun müddətli və qısa müddətli bank kreditləri üzrə hesablaşmaları aşağıdakı kimidir:

	İlin əvvəlinə qalıq	Yaranan borc	Ödənilən borc	İlin sonuna qalıq
Uzun müddətli bank kreditləri	147191397,29	25000000,00	11961892,45	160229504,84
Qısa müddətli bank kreditləri	0,00	0,00	0,00	0,00
Cəmi:	147191397,29	25000000,00	11961892,45	160229504,84

Agentlik 2023-cü ildə müəssisələrlə hesablaşmaları bank hesablaşmaları ilə aparılmışdır. Debitor borclar alıcılar və sifarişçilərlə hesablaşmadan yaranmış, kreditor borclar isə mal göndərənlər, podratçılar və digər kreditorlarla hesablaşmalardan yaranmışdır.

Agentliyin debitorlarla və kreditorlarla hesablaşmaları aşağıdakı kimidir:

	01.01.2023-cü ilə borc qalığı	Yaranan borc	Ödənilən borc	31.12.2023-cü ilə borc qalığı
Debitor borclar:	111361210,43	382486944,12	376742110,38	117106044,17
o cümlədən vaxtı keçmiş	0,00	0,00	0,00	0,00
Kreditor borclar:	204472343,16	1192507382,97	1004480853,30	392498872,83
o cümlədən vaxtı keçmiş	95113,40	0,00	0,00	95113,40

Kreditor borcların açıqlanması aşağıdakı kimidir:

	İlin əvvəlinə qalıq	İlin sonuna qalıq
Mallara, iş və xidmətlərə görə	130842021,25	43154187,46
Əmək ödənişləri üzrə	5829627,26	6790378,45
Sosial sığorta və təminat üzrə	1695317,56	2177132,71
Vergilər üzrə	21715749,53	16584418,02
Sair kreditorlar	2684478,58	3515386,60
Alıcılar və sifarişçilərdən alınmış avanslar	41705148,98	320277369,59
Cəmi	204472343,16	392498872,83

GƏLƏCƏK DÖVRÜN GƏLİRLƏRİ

Agentliyin 01.01.2023-cü il tarixə Gələcək dövrün gəlirləri üzrə qalıq 3191478,79 manat olmuşdur. Hesabat ilinin sonuna isə Gələcək dövrün gəlirləri üzrə qalıq 12205058,29 manat olmuşdur.

QARŞIDAKI XƏRCLƏR VƏ ÖDƏMƏLƏR ÜÇÜN EHTİYATLAR

Agentliyin 01.01.2023-cü il tarixə Qarşıdakı xərclər və ödəmələr üçün ehtiyatlar üzrə qalıq 1195099,60 manat olmuşdur. İl ərzində mədaxil 127249,87 manat olmuş və məxaric 27075,67 manat dəyərində olmuşdur. 31.12.2023-cü il tarixə Qarşıdakı xərclər və ödəmələr üçün ehtiyatlar üzrə qalıq 1295273,80 manat olmuşdur.

KAPİTALDA DƏYİŞİKLİK

Agentliyin Kapital və Fondları üzrə kapitalda dəyişikliyi aşağıdakı kimidir:

Fondların adı	01.01.2023-cü ilə qalıq	Hesabat ilində daxil olub	Hesabat ilində xərclənib	31.12.2023-cü ilə qalıq
Nizamnamə kapitalı	716533530,00	0,00	0,00	716533530,00
Əlavə kapital	26282846359,77	6546864533,91	2614233787,48	30215477106,20
Ehtiyat kapitalı	30274039,00	0,00	7818,00	30266221,00
Yığım fondlarının cəmi	9945308,25	0,00	0,00	9945308,25
Sosial sferaların vəsait fondu	22327,00	0,00	0,00	22327,00
İstehlak fondları	1430970,50	1140697,40	1141590,00	1430077,90
Büdcədən məqsədli maliyyələşmə və daxilolmalar	0,00	330480000,00	330480000,00	0,00
Sahələr və sahələrarası büdcədən kənar fondlardan məqsədli maliyyələşmə və daxilolmalar	0,00	2548956,74	2548956,74	0,00
Cəmi:	27041052534,52	6881034188,05	2948412152,22	30973674570,35

Kapital qoyuluşlarının investisiyasına və maliyyələşdirilməsinə büdcədən 4048819582,89 manat alınmış və aidiyyatı üzrə xərclənmişdir.

Sədr

Maliyyə İdarəsinin rəisi



Azərbaycan Avtomobil Yolları Dövlət Agentliyi


MALİYYƏ VƏZİYYƏTİ HAQQINDA HESABAT (Konsolidasiya hesabatı)

31 dekabr 2023-cü il tarixə


AZN


Bölmə və maddələrin adı	Qeyd	2023	2022
Aktivlər			
Cari aktivlər			
Pul vəsaitləri və onların ekvivalentləri	280-310	18 675 689,58	203 102 692,74
Qısamüddətli debitor borcları	190-260	122 113 718,17	116 368 884,43
Ehtiyatlar	100-175	172 604 875,99	149 306 138,15
Cəmi cari aktivlər		313 394 283,74	468 777 715,32
Uzunmüddətli aktivlər			
Torpaq, tikili və avadanlıq	12	11 529 208 251,76	8 339 237 409,24
Qeyri maddi aktivlər		0,00	0,00
İnvestisiyalar		0,00	0,00
Uzunmüddətli debitor borcları		0,00	0,00
Başa çatdırılmayan kapital qoyuluşları	30-40	19 697 300 744,61	18 589 087 728,80
Cəmi uzunmüddətli aktivlər		31 226 508 996,37	26 928 325 138,04
Cəmi aktivlər		31 539 903 280,11	27 397 102 853,36
Öhdəliklər və kapital			
Cari öhdəliklər			
Qısamüddətli faiz xərcləri yaradan öhdəliklər		0,00	0,00
Qısamüddətli qiymətləndirilmiş öhdəliklər		0,00	0,00
Vergi və sairə məcburi ödənişlər üzrə öhdəliklər	660-700	18 761 550,73	23 411 067,09
Qısamüddətli kreditör borcları	630,710-740	380 447 275,74	179 618 227,20
Sair qısamüddətli öhdəliklər	650,690	6 790 378,45	5 829 627,26
Cəmi qısamüddətli öhdəliklər		405 999 204,92	208 858 921,55
Uzunmüddətli öhdəliklər			
Uzunmüddətli faiz xərcləri yaradan öhdəliklər	500	160 229 504,84	147 191 397,29
Uzunmüddətli qiymətləndirilmiş öhdəliklər		0,00	0,00
Uzunmüddətli kreditör borcları		0,00	0,00
Sair uzunmüddətli öhdəliklər		0,00	0,00
Cəmi uzunmüddətli öhdəliklər		160 229 504,84	147 191 397,29
Xalis aktivlər və kapital			
Nizamnamə kapitalı	400	716 533 530,00	716 533 530,00
Əlavə kapital	401	30 215 477 106,20	26 282 846 359,77
Ehtiyat kapitalı	402	30 266 221,00	30 274 039,00
Yığım fondu	410	9 945 308,25	9 945 308,25
İstehlak fondu	420	1 430 077,90	1 430 970,50
Sosial sfera fondu	430	22 327,00	22 327,00
İcarə öhdəlikləri		0,00	0,00
Bövləşdirilməmiş mənfəət (ödənilməmiş zərər)		0,00	0,00
Məqsədli maliyyələşmələr və daxilolmalar		0,00	0,00
Cəmi xalis aktivlər və kapital		30 973 674 570,35	27 041 052 534,52
Cəmi öhdəliklər və kapital		31 539 903 280,11	27 397 102 853,36

Rəhbər



Baş mühasib





Azərbaycan Avtomobil Yolları Dövlət Agentliyi


MƏCMU MƏNFƏƏT VƏ ZƏRƏR HAQQINDA HESABAT (Konsolidasiya hesabatı)

31 dekabr 2023-cü il tarixə

AZN

Bölmə və maddələrin adı	Qeyd	2023	2022
Gəlirlər			
Əsas əməliyyat gəlirləri		4 132 803 803,42	4 080 376 771,95
Faiz gəlirləri, royalti və dividendlər			
Sair əməliyyat gəlirləri			
Cəmi əməliyyat gəlirləri		4 132 803 803,42	4 080 376 771,95
Xərclər			
Material xərcləri		395 295 723,86	1 015 643 024,49
Kommersiya xərcləri		0,00	0,00
İnzibati xərclər (əmək haqqı, amortizasiya, digər)		137 303 012,47	119 709 571,53
əmək haqqı xərcləri və sosial ayırmalar		125 537 896,53	106 353 503,95
köhnəlmə və amortizasiya xərcləri		11 765 115,94	13 356 067,58
Maliyyə xərcləri			
Sair əməliyyat xərcləri		3 600 205 067,09	2 945 024 175,93
Cəmi əməliyyat xərcləri		4 132 803 803,42	4 080 376 771,95
Əməliyyat mənfəəti (zərər)		0,00	0,00
Ümumi mənfəət (zərər)		0,00	0,00
Mənfəət vergisi		0,00	0,00
Hesabat dövrünün sonuna maliyyə nəticələri		0,00	0,00

Rəhbər



Baş mühasib





Azərbaycan Avtomobil Yolları Dövlət Agentliyi

KAPİTALDA DƏYİŞİKLİKLƏR HAQQINDA HESABAT (Konsolidasiya hesabı)

31 dekabr 2023-cü il tarixə

	Nizamnamə kapitalı	Əlavə kapital	Ehtiyat kapitalı	Yığım fondu	İstehlak fondu	Sosial sfera fondu	Sahələr və sahələr arası bütcdən kənar fondlardan Məqsədli maliyyələşmə və daxilmələr	Məqsədli maliyyələşmə və daxilmələr	Cəmi	AZN
01 yanvar 2023-cü il tarixə qalıq	716533530,00	26282846359,77	30274039,00	9945308,25	1430970,50	22327,00	0,00	0,00	27041052534,52	
Daxil olub istifadə olunub	0,00	6546864533,91	0,00	0,00	1140697,40	0,00	2548956,74	330480000,00	6881034188,05	
	0,00	2614233787,48	7818,00	0,00	1141590,00	0,00	2548956,74	330480000,00	2948412152,22	
31 dekabr 2023-cü il tarixə qalıq	716533530,00	30215477106,20	30266221,00	9945308,25	1430077,90	22327,00	0,00	0,00	30973674570,35	



M.Y.

Azərbaycan Avtomobil Yolları Dövlət Agentliyi

PUL VƏSAİTLƏRİNİN HƏRƏKƏTİ HAQQINDA HESABAT (Konsolidasiya hesabatı)

31 dekabr 2023-cü il tarixə


AZN

	2023	2022
Əməliyyat fəaliyyətindən pul vəsaitlərinin hərəkəti		
<u>Müştərilərdən daxilolmalar</u>	333 028 956,74	650 332 490,15
<u>Qrant və ianələr nəticəsində daxilolmalar</u>		
<u>Mal və xidmətlərə görə təchizatçılara ödənişlər</u>	3 897 319 514,32	3 902 287 001,33
<u>İşçilərə və onların adından pul vəsaitlərinin ödənişləri</u>	124 095 330,19	106 145 273,72
<u>Vergi ödənişləri</u>	544 860 698,28	643 707 318,54
<u>Digər əməliyyat fəaliyyətilə bağlı pul vəsaitləri ödənişləri</u>		
Əməliyyat fəaliyyətləri üzrə xalis pul vəsaitlərinin artımı (azalması)	-4 233 246 586,05	-4 001 807 103,44
İnvestisiya fəaliyyətindən yaranan pul vəsaitlərinin hərəkəti		
<u>İnvestisiya və mliyyə qoyuluşlarının maliyyələşdirilməsindən daxilolma</u>	4 048 819 582,89	4 085 369 540,59
<u>Digər təsərrüfat subyektlərinin satılmasından daxil olan pul vəsaitləri</u>		
<u>Kreditlər hesabına pul vəsaitlərinin mədaxili</u>		
<u>Dividendlər və gəlirin digər oxşar növləri şəklində pul vəsaitlərinin daxilolmaları</u>		
<u>Faiz daxilolmaları</u>		
Cəmi investisiya fəaliyyətindən yaranan pul vəsaitlərinin hərəkəti	4 048 819 582,89	4 085 369 540,59
Maliyyələşdirmə fəaliyyətindən yaranan pul vəsaitlərinin hərəkəti		
<u>Nizamnamə kapitalına və ehtiyat fondlarına ayırmalar üzrə daxilolmalar</u>		
<u>Qiyəmətli kağızların buraxılışından daxilolmalar</u>		
<u>Borc şəklində alınmış vəsaitlərə görə geri qaytarmalardan məxaric</u>		
Cəmi maliyyələşdirmə fəaliyyətindən yaranan pul vəsaitlərinin hərəkəti		
Cəmi mədaxil olunan pul	4 381 848 539,63	4 735 702 030,74
Cəmi məxaric olunan pul	4 566 275 542,79	4 652 139 593,59
Dövrün əvvəlinə olan qalıq	203 102 692,74	119 540 255,59
Dövrün sonuna qalıq	18 675 689,58	203 102 692,74
Pul vəsaitlərinin artması (azalması)	-184 427 003,16	83 562 437,15

Rəhbər




Baş mühasib



MALİYYƏ HESABATLARININ (KONSOLIDƏ OLUNMUŞ) HAZIRLANMASI VƏ TƏSDİQ EDİLMƏSİ ÜZRƏ RƏHBƏRLİYİN MƏSULİYYƏTİNİN BƏYANI

31 DEKABR 2023-CÜ İL TARİXİNDƏ BAŞA ÇATMIŞ İL ÜZRƏ

Müstəqil auditor hesabatında şərh edilən müstəqil auditorların məsuliyyətinə uyğun oxunmalı olan bu hesabat Azərbaycan Avtomobil Yolları Dövlət Agentliyinin maliyyə hesabatları ilə bağlı rəhbərliyin müvafiq məsuliyyətini müstəqil auditorların məsuliyyətindən fərqləndirmək məqsədilə hazırlanmışdır.


Rəhbərlik Azərbaycan Avtomobil Yolları Dövlət Agentliyinin 31 dekabr 2023-cü il tarixinə maliyyə vəziyyətini, əməliyyatlarının nəticələrini və həmin tarixdə başa çatmış il üzrə pul vəsaitlərinin hərəkətini, kapitalda dəyişikliklər hesabatını düzgün və mövcud qanunvericiliyə müvafiq qaydada əks etdirən maliyyə hesabatlarının hazırlanmasına görə məsuliyyət daşıyır.


Maliyyə hesabatlarının hazırlanması zamanı rəhbərlik aşağıdakılar üzrə məsuliyyət daşıyır:

- Uyğun mühasibat prinsiplərinin seçilməsi və mütəmadi olaraq tətbiq edilməsi
- Məntiqli və məqsəduyğun təxminlərin və qərarların qəbul edilməsi
- Mövcud qanunvericiliyə uyğunluğun bəyan edilməsi və əgər əhəmiyyətli kənarlaşmalar varsa, bu halların maliyyə hesabatlarında açıqlanması və izah edilməsi
- Əgər yaxın gələcəkdə Azərbaycan Avtomobil Yolları Dövlət Agentliyi işini normal şərtlər altında davam etdirəcəksə, hesabat tarixinə maliyyə hesabatlarının daimlik prinsipi əsasında hazırlanması.

Rəhbərlik həmçinin aşağıdakı məsələlər üzrə məsuliyyət daşıyır:

- Daxilində səmərəli və keyfiyyətli daxili nəzarət sisteminin işlənilib hazırlanması, qurulması və möhkəmləndirilməsi
- Maliyyə hesabatlarının mövcud qanunvericiliyə uyğun olaraq düzgün hazırlanması və maliyyə vəziyyətini istənilən zaman düzgün əks etdirən mühasibat sisteminin təşkil edilməsi
- Yerli mühasibat sisteminin qanunvericilik və Azərbaycan Respublikasının mühasibat standartlarına uyğun olaraq təşkil edilməsi
- Mümkün imkanlardan istifadə edərək Azərbaycan Avtomobil Yolları Dövlət Agentliyinin aktivlərinin mühafizə edilməsinin təşkil olunması
- Saxtakarlıq, yanlışlıq və digər qanuna uyğunsuzluq hallarının müəyyən edilməsi və qarşısının alınması.


Sədr


Maliyyə İdarəsinin rəisi



MÜSTƏQİL AUDİTOR HESABATI

«Azərbaycan Avtomobil Yolları» Dövlət Agentliyi

RƏY

«Azərbaycan Avtomobil Yolları» Dövlət Agentliyinin 31 dekabr 2023-cü il tarixinə maliyyə vəziyyətinə dair hesabatından (konsolidə edilmiş), məcmu gəlirlərə dair hesabatından (konsolidə edilmiş), kapitalda dəyişikliklər hesabatından (konsolidə edilmiş) və göstərilən tarixdə başa çatan il üçün pul vəsaitlərinin hesabatından (konsolidə edilmiş), habelə uçot siyasətinin əhəmiyyətli prinsiplərinin qısa təsviri də daxil olmaqla, maliyyə hesabatlarına qeydlərdən ibarət toplu (konsolidə edilmiş) maliyyə hesabatlarının auditi aparılmışdır.

Hesab edirik ki, əlavə edilmiş toplu (konsolidə edilmiş) maliyyə hesabatları Agentliyin 31 dekabr 2023-cü il tarixinə maliyyə vəziyyətini, habelə maliyyə nəticələrini və göstərilən tarixdə başa çatan il üçün pul vəsaitlərinin hərəkətini Azərbaycan Respublikasının Mühəsibat Uçotu Haqqında Qanununa uyğun olaraq bütün əhəmiyyətli aspektlərdə adalətli şəkildə əks etdirir.

Rəy üçün əsaslar

Biz auditi Beynəlxalq audit standartlarına (BAS) uyğun aparmışıq. Bu standartlar üzrə bizim məsuliyyətimiz əlavə olaraq hesabatımızın “Maliyyə hesabatlarının auditi üçün auditorun məsuliyyəti” bölməsində təsvir edilir. Biz Azərbaycan Respublikasındakı maliyyə hesabatlarının auditinə aid olan etik normaların tələblərinə uyğun olaraq Agentlikdən asılı deyilik və biz digər etik öhdəliklərimizi bu tələblərə uyğun yerinə yetirmişik. Hesab edirik ki, əldə etdiyimiz audit sübutları rəyimizi əsaslandırmaq üçün yetərli və münasibdir.

Maliyyə hesabatlarına görə rəhbərliyin və Agentliyin idarə edilməsinə məsul şəxslərin məsuliyyəti

Rəhbərlik maliyyə hesabatlarının Azərbaycan Respublikasının Mühəsibat Uçotu Haqqında Qanununa uyğun olaraq hazırlanmasına və düzgün təqdim edilməsinə və rəhbərliyin fikrincə, dələduzluq və ya səhvlər nəticəsində əhəmiyyətli təhriflərin olmadığı maliyyə hesabatlarının hazırlanmasına imkan verən zəruri daxili nəzarət sisteminin təşkilinə görə məsuliyyət daşıyır.

Maliyyə hesabatlarını hazırladıqda, rəhbərlik Agentliyi ləğv etmək və ya işini dayandırmaq niyyətində olmadığı, yaxud bunu etməkdən başqa münasib alternativ olmadığı halda, rəhbərlik Agentliyin fasiləsiz fəaliyyət göstərmək qabiliyyətinin qiymətləndirilməsinə, müvafiq hallarda fasiləsiz fəaliyyətə aid olan məsələlər haqqında məlumatların açıqlanmasına və idarəetməyə məsul şəxslər Agentliyin maliyyə hesabatlarının təqdim etmə prosesinə nəzarətə görə məsuliyyət daşıyır.

Maliyyə hesabatlarının auditinə görə auditorun məsuliyyəti

Bizim məqsədimiz maliyyə hesabatlarında bir tam kimi, dələduzluq və ya səhvlər nəticəsində, əhəmiyyətli təhriflərin olub – olmadığına dair kafi əminlik əldə etmək və rəyin də daxil olduğu auditor hesabatını təqdim etməkdir. Kafi əminlik əminliyin yüksək səviyyəsidir, lakin o BAS-lara uyğun aparılmış auditin əhəmiyyətli təhrifləri hər bir halda aşkar edəcəyinə zəmanət vermir. Təhriflər dələduzluq və ya səhvlər nəticəsində yarana bilər və ayrılıqda yaxud məcmu olaraq, istifadəçilərin belə maliyyə hesabatları əsasında qəbul etdikləri iqtisadi qərarlarına təsir etmə ehtimalı olduğu halda əhəmiyyətli hesab edilir.

Auditor E. Əliyev

Bakı şəhəri, Azərbaycan Respublikası

24.06.2024

